

ИНТЕРНЕТ-ЗАКАЗ НА WWW.AVON.RU

КАК РАЗМЕСТИТЬ ИНТЕРНЕТ-ЗАКАЗ:

1. Находясь на Вашей страничке Представителя, выберите в горизонтальном меню раздел **«Разместить заказ»**.



2. Для размещения нового заказа выберите номер кампании и нажмите **«Начать новый заказ»**.

РАЗМЕЩЕНИЕ ЗАКАЗА

ВЫБЕРИТЕ КАМПАНИЮ

Пожалуйста, выберите кампанию:

17

Начать НОВЫЙ заказ

Если Вы уже начинали размещение заказа, но не отправили его на обработку, то информация о таком заказе представлена в разделе **«Продолжить НЕЗАВЕРШЕННЫЙ заказ»**.

Для продолжения размещения незавершенного заказа нажмите на поле с информацией о соответствующем заказе

Продолжить НЕЗАВЕРШЕННЫЙ заказ

Незавершенный заказ - С17

У вас есть незавершенные заказы в этой кампании.
Вы можете продолжить размещение заказа, нажав на ссылку ниже. Если вы хотите увидеть незавершенный заказ из другой кампании, выберите номер кампании сверху.

Выберите нужный заказ для завершения:

Обычный >>
Номер заказа: 7039953
Дата создания: 30/11/2016
Наименования: 2
Сумма Заказа: 209,00руб
Использованные баллы: 0

3. Перед Вами Шаг 1 размещения заказа и Форма интернет-заказа. Введите **код продукта** и **количество** в соответствующие поля.

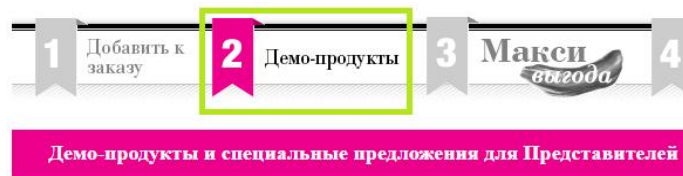


Номер Кампании: 17

Номер Кампании	Код продукта	Кол-во	Поиск
17	70103	1	🔍
17	29771	1	🔍
17		0	🔍

4. Не забудьте заказать каталоги! Укажите количество каталогов для заказа в разделе **«Каталоги кампании»** внизу страницы.
5. Нажмите кнопку **«Сохранить заказ»** внизу таблицы и перейдите по ссылке **«Просмотреть заказ»** внизу страницы. Нажмите **«Продолжить»**.

6. Вы перешли на Шаг 2 размещения заказа в раздел **«Демо-продукты»**.



Здесь Вы можете заказать демо-продукты и/или воспользоваться специальными предложениями по выгодной цене.

Для заказа выбранного продукта нажмите на кнопку **«Заказать»**.

В открывшемся окне в поле «Добавить количество» укажите нужное количество и нажмите **«Добавить в заказ»**. Для продолжения закройте данное окно и нажмите внизу страницы **«Продолжить»**.




7. Вы находитесь на Шаге 3 - странице **«Макси-выгода»**. Только здесь Вы можете заказать продукты по специальным предложениям и ценам интернет-распродажи, а также узнать размер Вашей скидки.



Для следующего шага нажмите **«Продолжить»**.












8. Вы находитесь на Шаге 4 - странице «Оформить заказ»



Здесь можно выбрать:

- тип Вашего заказа – обычный, срочный или экспресс
- способ доставки заказа: на пункт выдачи, через Постамат, на дом
- способ оплаты заказа: кредит, предоплата, оплата при получении (сервис доступен только для территорий Северного Кавказа), наложенный платеж (сервис доступен только для г. Якутска)
- по желанию назначить доверенное лицо.

Доставка и Оплата

ТИП ЗАКАЗА	СПОСОБ ОПЛАТЫ	ДОСТАВКА	Выберите адрес пункта выдачи на карте для доставки Если вы хотите изменить способ доставки, выберите его и укажите адрес на карте.  <input type="button" value="Карта"/> <input type="button" value="Назначить доверенное лицо"/> Только для заказов Почты России! После обработки вы получите SMS с трек-номером посылки, чтобы отслеживать отправление (вот тут отслеживают посылки Почты России).
<input checked="" type="radio"/> Обычный 	<input checked="" type="radio"/> Оплата ПОСЛЕ получения 	<input checked="" type="radio"/> Домашняя доставка 	
<input type="radio"/> Экспресс-заказ для Москвы и Санкт-Петербурга 	<input type="radio"/> Предоплата 	<input type="radio"/> Доставка в отделения Почты России г. Якутск 	
<input type="radio"/> Срочная платная доставка 	<input type="radio"/> Оплата ПРИ получении 1) на постаматах/пунктах выдачи сети PickPoint; 2) на постаматах InPost; 3) на постаматах/пунктах выдачи сети PickPoint в г. Якутск 4) наложенным платежом в г. Якутск 	<input type="radio"/> Постаматы и ПВЗ Inpost, Pick Point и Hermes 	
		<input checked="" type="radio"/> Почта России, а также Связной и Евросеть 	

Обязательно **укажите количество обслуживаемых клиентов** и Ваш **E-mail** в соответствующих полях.

Для оформления электронного возврата выберите «Оформить возврат» в разделе «Мои заказы». Подробную информацию смотрите в разделе «Сервис - Возвраты»

* Укажите количество обслуживаемых Клиентов.
Нажмите «Обновить заказ»
* обязательно для заполнения
E-mail:

Подтверждение заказа будет выслано Вам по электронной почте.
Используйте сервис "Срочная платная доставка заказа". Узнайте подробности!

После заполнения всех необходимых полей нажмите **«Продолжить»**.

9. Еще раз внимательно проверьте свой заказ и нажмите **«Отправить заказ в Avon»**.

Поздравляем! Ваш заказ успешно размещен и будет доставлен в соответствии с Вашим графиком сдачи и получения заказа.

Как только Ваш заказ поступит в обработку, Вы получите на указанный e-mail автоматическое письмо с детальной информацией о размещенном заказе. Пожалуйста, сохраняйте данное письмо до момента получения заказа.